



கிழக்குப் பல்கலைக்கழகம், இலங்கை

முதலாம் வருடப் பரீட்சை கலை கலாச்சாரப் பீடம் - 2016/2017

முதலாம் அரையாண்டு (Dec , 2018)

AIT 1112 - தகவல் தொழினுட்பம் மற்றும் தொடர்பாடல் திறன் அறிமுகம் I

செயன்முறைப் பரீட்சை(Practical) – Proper

எல்லா வினாக்களுக்கும் விடையளிக்கவும்

நேரம்: 2 மணித்தியாலங்கள்

உங்கள் சுட்டிலக்கத்தின் (Index No) பெயரில் உறை (Folder) ஒன்றினை Desktop இல் உருவாக்குக. நீங்கள் செய்யும் அனைத்து செய்முறைகளையும் அவ்வுறையினுள் சேமிக்குக.


Q1) MS Word இனைப் பயன்படுத்தி கீழே காட்டப்பட்டவாறு ஆவணம் (Document) ஒன்றினை உருவாக்கி அதனை FAC_EUSL.docx எனும் பெயரில் நீங்கள் Desktop இல் உருவாக்கிய Folder இனுள் சேமிக்குக.

CICT EUSL



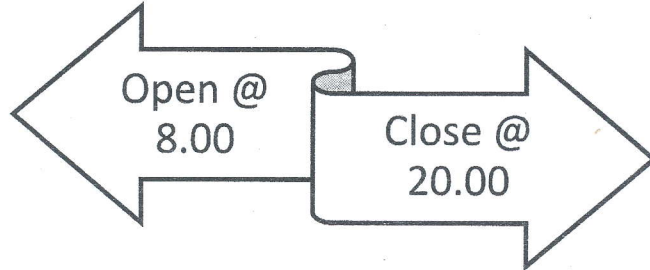
CENTRE FOR INFORMATION AND COMMUNICATION TECHNOLOGY
EASTERN UNIVERSITY, SRI LANKA

The Centre for Information and Communication Technology (CICT) was established at Eastern University in year 2003. CICT is to provide unlimited laboratory facilities to the students by opening the centre



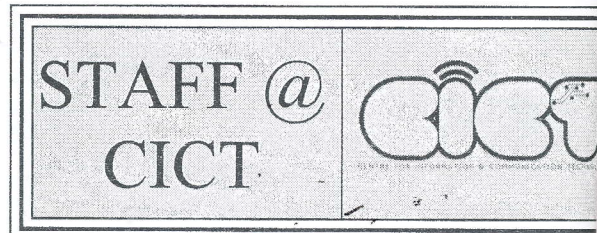
8.00AM to 8.00PM. In addition to the course work, the students also use the centre to browse and access the learning materials on the World Wide Web and use the electronic mailing facilities.

CICT EU SL



Staff at CICT:

- Director
- Academic staff
 - Senior Lecturers
 - Lecturers
- Academic Supportive staff
 - Instructors
 - Network Manager
 - System Analyst
 - Computer Programmers
- Non-Academic staff
 - Technical Officer
 - Lab Attendant
 - Minor employees




All Permanent Staff

Director	1
Academic staff	3
Academic Supportive staff	6
Non-Academic staff	3

The Centre For Information And Communication Technology (CICT) Was Established At Eastern University In Year 2003. CICT Is To Provide Unlimited

Laboratory Facilities To The Students By



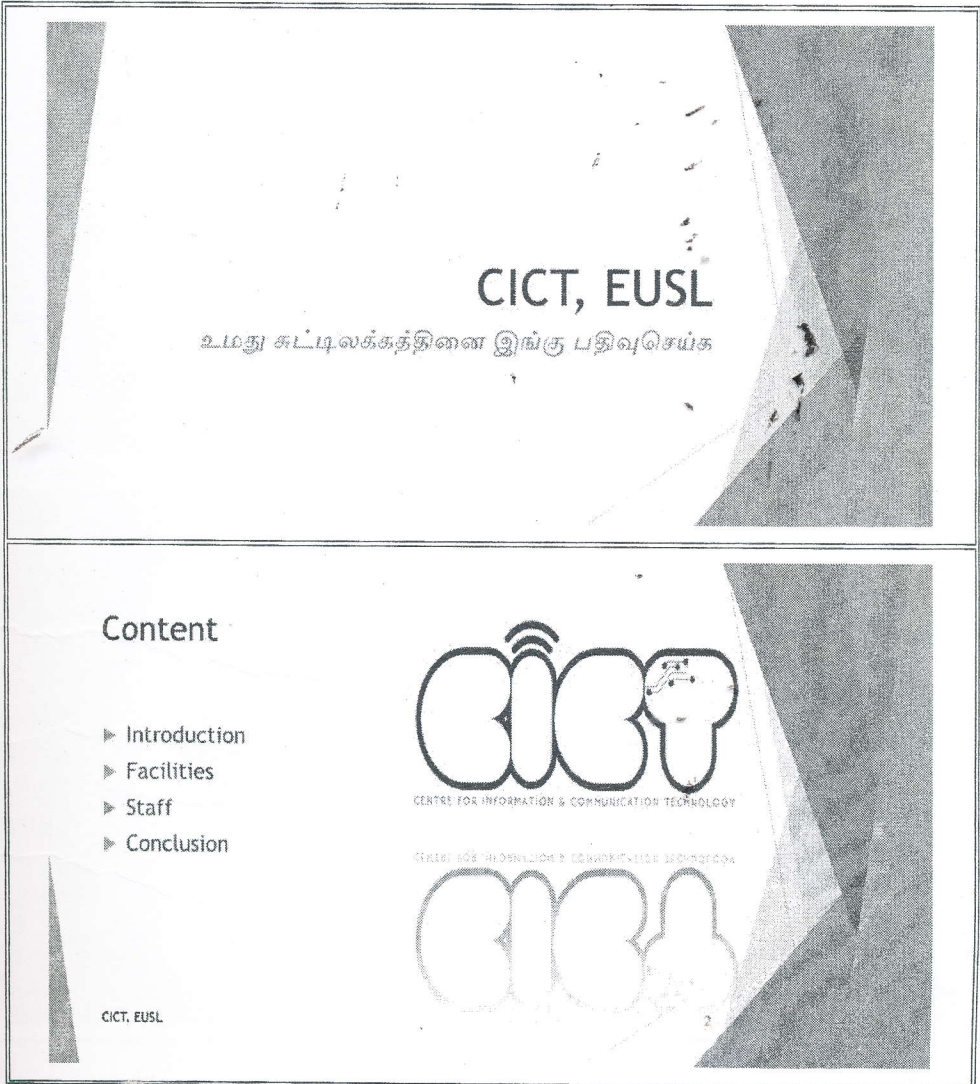
Opening The Centre 8.00AM To 8.00PM. In

Addition To The Course Work, The Students Also Use The Centre To Browse And Access Learning Materials On The WORLD WIDE WEB And Use The Electronic Mailing Facilities.

Q2) Microsoft PowerPoint இனை உபயோகித்து கீழ் வரும் வகையில் எட்டு படவில்லைகள் (Slides) உள்ளடக்கியதான ஒரு Presentation File இனை உருவாக்கி அதனை CICT.pptx எனும் பெயரில் நீங்கள் Desktop இல் உருவாக்கிய Folder இனுள் சேமிக்குக.


உங்களது Presentation File இனுள் பின்வருவன உள்ளடக்கப்படவேண்டும்.

- o படவில்லைகளிற்கு “FACET” எனும் theme இனை பயன்படுத்துக.
- o முதலாவது படவில்லையில் (Slide) இல் சுட்டிலக்கம் (Index No) கொடுக்கப்பட்டிருக்க வேண்டும்.
- o முதலாவது படவில்லை (slides) தவிர்ந்த அனைத்து படவில்லைகளின் அடிக்குறிப்பாக (footer) இல் “CICT, EUSL” என்பதையும் அத்துடன் படவில்லையின் இலக்கத்தையும் (Slide Number) காட்சியளிக்கும் வகையிலும் அமைக்கவும்.
- o அனைத்து தலைப்புக்களுக்கும் மற்றும் படங்களுக்கும் Animation வழங்கப்பட வேண்டும்.
- o அனைத்து படவில்லைகளிற்கிடையேயும் ஏதாவதொரு படவில்லை மாறுகையினை (Slide Transition Effect) இனை உருவாக்கவும்.



Introduction

- ▶ Computer Unit 19
- ▶ Established in 2003



CICT, EU SL

3

Facilities

- ▶ Unlimited laboratory facilities
- ▶ Browse internet
- ▶ World wide web

CICT, EU SL

4

Services

- ▶ University website
- ▶ Email
- ▶ Intranet
- ▶ Internet and networking
- ▶ Hardware
- ▶ All IT related issues to all the campus, faculties, departments, branches and unit of the university.



CICT, EU SL

5

Opening Hours

Days	Opening	Closing
Week days	8.00 am	8.00 pm
Weekends	8.00 am	4.30 pm
Vacation	8.00 am	4.30 pm
Public Holidays	CLOSED	

CICT, EUSL

6

Staff @ CICT

- ▶ Director
- ▶ Academic staff
 - ▶ Senior Lecturers
 - ▶ Lecturers
- ▶ Academic Supportive staff
 - ▶ Instructors
 - ▶ Network Manager
 - ▶ System Analyst
 - ▶ Computer Programmers
- ▶ Non-Academic staff
 - ▶ Technical Officer
 - ▶ Lab Attendant
 - ▶ Minor employees



CICT, EUSL

7

THANK YOU

CICT, EUSL

8