



கிழக்குப் பல்கலைக்கழகம், இலங்கை

முதலாம் வருடப் பரீட்சை கலை கலாச்சாரப் பீடம் - 2016/2017

முதலாம் அரையாண்டு (Dec , 2018)

AIT 1112 – தகவல் தொழில்நுட்பம் மற்றும் தொடர்பாடல் திறன் அறிமுகம் I

செயன்முறைப் பரீட்சை(Practical) – Proper

எல்லா வினாக்களுக்கும் விடையளிக்கவும்

நேரம்: 2 மணித்தியாலங்கள்

உங்கள் சுட்டிலக்கத்தின் (Index No) பெயரில் உறை (Folder) ஒன்றினை Desktop இல் உருவாக்குக. நீங்கள் செய்யும் அனைத்து செய்முறைகளையும் அவ்வறையினுள் சேமிக்குக.

Q1) MS Word இனைப் பயன்படுத்தி கீழே காட்டப்பட்டவாறு ஆவணம் (Document) ஒன்றினை உருவாக்கி அதனை CICT.docx எனும் பெயரில் நீங்கள் Desktop இல் உருவாக்கிய Folder இனுள் சேமிக்குக.

CICT EVSS

Centre for Information and Communication Technology (CICT)

is the largest IT service provides in the Eastern Province of Sri Lanka. The main role of

CICT is to support and maintain the activities of Eastern University community by providing the

appropriate use of technology, and to provide IT related services to Students

and Staff. The services it provide includes Internet, Email, Software installation and maintenance, NETWORK

MAINTENANCE AND

TROUBLESHOOTING.

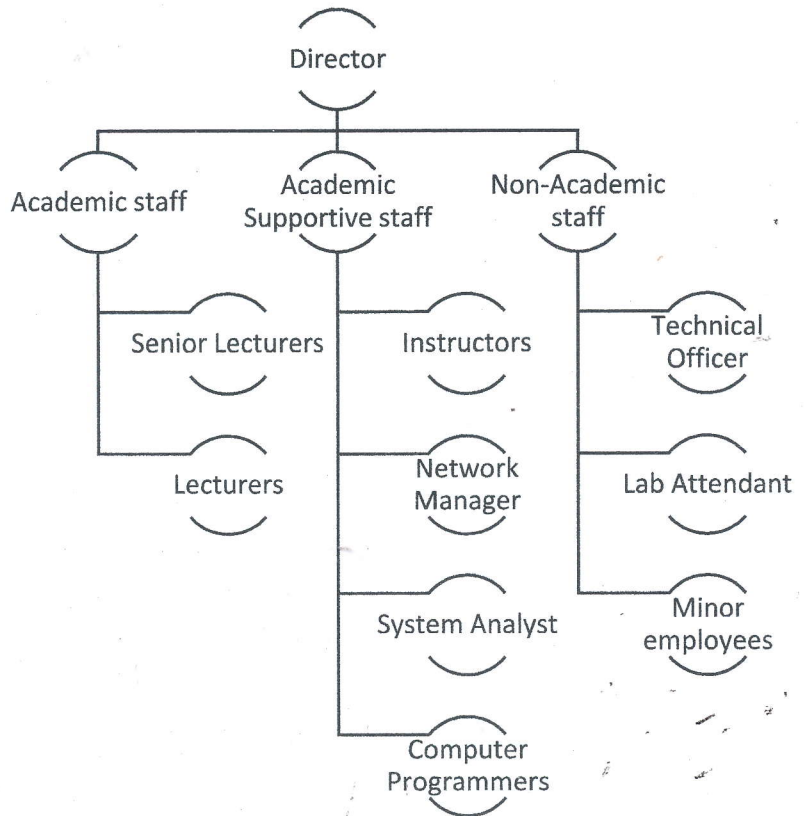
CICT

Open @
8.00



Use the
Lab

Close @
20.00

ORGANIZATION CHART OF CICT:



<u>All Permanent Staff</u>	
STAFF @ CICT	CICT
Director	1
Academic staff	3
Academic Supportive staff	6
Non-Academic staff	3
Total Permanent Staff	13



2

Introduction

- Largest IT Service Provider
- Established in 2003
- Support EUSL and Staff



CICT, EUSL

3

Why CICT?

- We provide
 - Support EUSL student and staff
 - Internet
 - Email
 - Software installation and Maintenance
 - Network Maintenance and Troubleshooting




CICT, EUSL

4

Services

- University website
- Email
- Intranet
- Internet and networking
- Hardware
- All IT related issues



CICT, EUSL

Q2) Microsoft PowerPoint இனை உபயோகித்து கீழ் வரும் வகையில் ஏழு படவில்லை (Slides) உள்ளடக்கியதான ஒரு Presentation File இனை உருவாக்கி அத Services.pptx எனும் பெயரில் நீங்கள் Desktop இல் உருவாக்கிய Folder இ சேமிக்குக.

உங்களது Presentation File இனுள் பின்வருவன உள்ளடக்கப்படவேண்டும்.

- படவில்லைகளிற்கு “WISP” எனும் theme இனை பயன்படுத்துக.
- முதலாவது படவில்லையில் (Slide) இல் சுட்டிலக்கம் (Index) கொடுக்கப்பட்டிருக்க வேண்டும்.
- முதலாவது படவில்லை (slides) தவிர்ந்த அனைத்து படவில்லைகளை அடிக்குறிப்பாக (footer) இல் “CICT, EUSL” என்பதையும் அத்து படவில்லையின் இலக்கத்தையும் (Slide Number) காட்சியளிக்கும் வகையில் அமைக்கவும்.
- மூன்றாவது படவில்லையில் உள்ள Services எனும் Action button ஐ அழுத்தும் போது ஆறாவது படவில்லைக்கும் ஆறாவது படவில்லையில் உள்ள Action button ஐ அழுத்தும் போது மூன்றாவது படவில்லைக்கும் செல்லும்படி செய்க.
- அனைத்து தலைப்புக்களுக்கும் மற்றும் படங்களுக்கும் Animation வழங்க வேண்டும்.
- அனைத்து படவில்லைகளிற்கிடையேயும் ஏதாவதொரு படவில்லை மாறுகையி (Slide Transition Effect) இனை உருவாக்கவும்.



5

Staff @ CICT

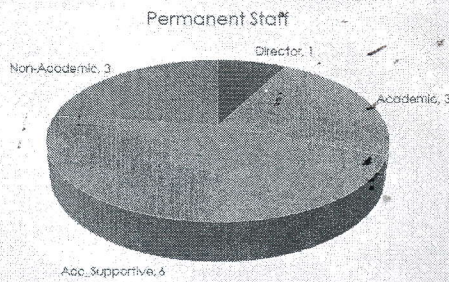
- Director
- Academic staff
 - Senior Lecturers, Lecturers
- Academic Supportive staff
 - Instructors, Network Manager, System Analyst, Computer Programmers
- Non-Academic staff
 - Technical Officer, Lab Attendant, Minoremployees



CICT, EURL

6

Staff Distribution



CICT, EURL

7

THANK YOU

CICT, EURL