

Eastern University Sri Lanka

First Examination in Bachelor of Business Administration/

First Examination in Bachelor of Economics - 2010/2011

(Proper/Repeat)

(August/September/October - 2014)

EXB/EXE 1063 – COMPUTER SOFTWARE AND APPLICATION
(Practical)

அனைத்து வினாக்களுக்கும் விடையளிக்குக.

நேரம்: 3 மணித்தியாலங்கள்

அறிவுறுத்தல்:

- உமது சுட்டிலக்கத்தின் (Index No) பெயரில் உறை (Folder) ஒன்றினை Desktop இல் உருவாக்குக. நீங்கள் செய்யும் அனைத்து செயன்முறைகளையும் அவ் உறையினுள் சேமிக்குக.
- பரீட்சை நிலையத்தினை விட்டு அகலமுன் உமது கோப்புக்கள் அனைத்தும் சேமிக்கப் பட்டுள்ளனவா என்பதனை உறுதிப்படுத்திக் கொள்ளவும்.

வினா இல. 01

MS Word இனை பயன்படுத்தி பின்வரும் ஆவணத்தினை உருவாக்கி அதனை உமது சுட்டிலக்கத்தின் பெயரில் (your_IndexNo.docx), அறிவுறுத்தலில் உருவாக்கிய உறையினுள் சேமிக்கவும்.

INFORMATION TECHNOLOGY

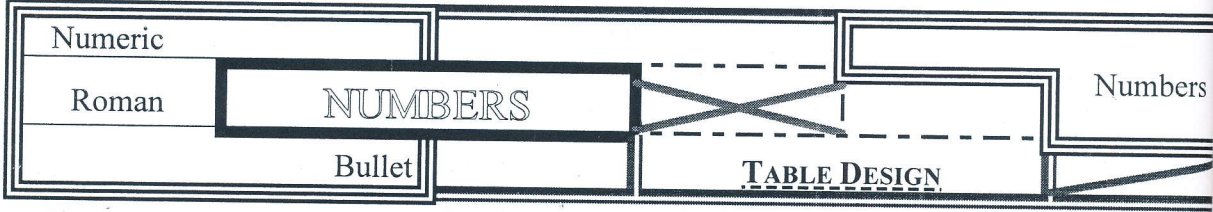
On the Insert tab, the galleries include items that are designed to coordinate with the overall look of your document. You can use these galleries to insert tables, headers, other document building blocks. When you create pictures, charts, coordinate with your or diagrams, they also current document look.



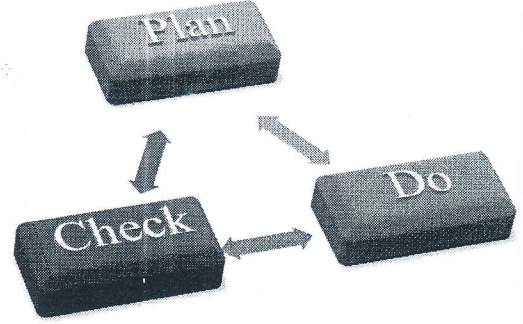
On the Insert tab, the galleries include items that are designed to coordinate with the overall look of your document. You can use these galleries

to insert tables, headers, footers, lists,


cover pages, and other document building blocks. When you create pictures, charts, or diagrams, they also coordinate with your current document look.



- 1) MS Office 2007
 - a) Word
 - i) Basic
 - Formatting
 - Printing
 - ii) Advanced
 - Mail merge
 - References
 - b) Excel
 - c) PowerPoint
 - d) Access



$$f(t) = \frac{1}{t\sigma'\sqrt{2\pi}} e^{-\frac{1}{2}\left(\frac{\ln(t)-\mu'}{\sigma'}\right)^2}$$



மேலே தயாரித்த ஆவணத்தின் தலைப்புக்குறிப்பின் (Header) இடதுபக்க மேல் மூலையில் Final Exam 2014 எனவும், அடிக்குறிப்பின் (Footer) மத்தியில் உமது சுட்டிலக்கமுட வரும்படி ஆவணத்தினை தயார் செய்து சேமிக்கவும்.

குறிப்பு: ஆவணத்தில் உள்ளவாறான படத்தினை (clipart) பெறுவது சிரமமாயின் வேறு ஏதாவதொரு படத்தினை உட்புகுத்தி ஆவணத்தினை தயாரிக்கുക.

வினா இல. 02

MS Excel இனை பயன்படுத்தி ஆவணம் ஒன்றை உருவாக்கி அதனை உமது சுட்டிலக்கத்தின் பெயரில் (your_IndexNo.xlsx), அறிவுறுத்தலில் உருவாக்கிய உறையினுள் சேமிக்கவும். அதில் கீழுள்ளவாறு அட்டவணையை அமைத்து தொடர்ந்து வரும் செய்கைகளை மேற்கொள்க.

Emp No	Basic Salary	Special Allowance	Risk Allowance	Gross Pay	EPF	Net Pay
EMP01	Rs.6,585.80					
EMP02	Rs.4,750.50					
EMP03	Rs.8,500.00					
EMP04	Rs.5,050.00					
EMP05	Rs.7,750.75					
EMP06	Rs.4,255.55					

வினா இல. 03

MS PowerPoint இனை பயன்படுத்தி கீழ்க்காட்டப்பட்டுள்ளவாறு ஆறு படவில்லைகளையும்

(Slides) உள்ளடக்கியதான ஒரு விளக்கக்காட்சி (Presentation) கோப்பினை (File)

உருவாக்கி, அதனை உமது சுட்டிலக்கத்தின் பெயரில் (your_IndexNo.pptx),

அறிவுறுத்தலில் உருவாக்கிய உறையினுள் சேமிக்கவும்.

நிங்கள் உருவாக்கும் கோப்பில் (File) பின்வரும் அம்சங்கள் உள்ளடக்கப் பட்டிருத்தல்

வேண்டும்.

1. பொருத்தமான ஒரு Style Theme இனை பயன்படுத்துக.

2. முதலாவது Slide இல் உங்கள் Index No இனை குறிப்பிடுக.


3. முதலாவது Slide தவிர்ந்த ஏனைய அனைத்து Slide களின் அடிக்குறிப்பின் (Footer) வலப்பக்கத்தில் Slide இலக்கத்தினையும் (Slide No), நடுவில் EXB/EXE -2014 என காட்சியளிக்கும் வகையிலும் அமைக்குக.
4. அனைத்து Slide களுக்கிடையிலும் Slide Transition Effects இனை சேர்க்குக.
5. அனைத்து Slide களிலுமுள்ள Text மற்றும் Object களுக்கும் Animation Effects இனை சேர்க்குக.
6. ஐந்தாவது Slide இலுள்ள உருவப்படத்திற்கு (Clip Art) இடது பக்கம் அசையும்படியான Animation ஒன்றினை சேர்க்குக.

PowerPoint Presentation

[Index No]

Eastern University

- Faculty of Commerce and Management
- Faculty of Arts and Culture
- Faculty of Science
- Faculty of Agriculture
- Faculty of Health Care Sciences



CICT @ EU SL 2

Faculty of Commerce and Management

- Undergraduate Courses
- Postgraduate Courses

Year	Undergraduate	Postgraduate
2010	164	40
2011	176	50
2012	192	55

CICT @ EU SL 3

Undergraduate Courses


```

graph TD
    A[Undergraduate] --> B[Internal]
    A --> C[External]
    B --> D[BCOM]
    B --> E[BBA]
    C --> F[CBA]
    C --> G[BBA]
  
```

CICT @ EU SL 4

Computer Literacy

- Ms Word
- Ms PowerPoint
 - Animations
 - E.g.



CICT @ EU SL 5

Thank you

CICT @ EU SL 6

வினா இல. 04

- (i) கீழ்க்குறிப்பிடப்பட்ட அட்டவணையிலுள்ள தரவுகளை அஞ்சல் ஒன்றிணைப்பு (mail merge) ஒன்றிற்கான தரவு மூலமாக (data source) உருவாக்கி அதனை 'jobs.mdb' எனும் பெயரில் அறிவுறுத்தலில் குறிப்பிடப்பட்ட உறையினுள் சேமிக்கவும்.

Post	Date	News paper	Address 1	Address 2
Data entry operator	12.08.2014	Sunday Observer	115A,D.S.Senanayake St.	Ampara
Computer programmer	15.08.2014	Daily news	463,Baseline Road	Katunayake
Web designer	20.08.2014	Virakesari	409,Galle Road	Colombo 3
Computer programmer	21.08.2014	Dinamina	65c,Dharmapala Mawatha	Colombo 7
Computer programmer	30.08.2014	Sunday Observer	405, R. A. de mel Mawatha	Colombo 3

- (ii) பின்வரும் மடலினை உருவாக்கி அதனை 'application.docx' எனும் பெயரில் அறிவுறுத்தலில் குறிப்பிடப்பட்ட உறையினுள் சேமிக்கவும்.

K. Lokesh,
2500, Trinco road,
Vantharumoolai.
31.08.2014

Human Resources Manager,
<<Address1>>
<<Address2>>

Dear Sir/ Madam,

Application for the Post of << Post >>

With reference to your advertisement in the <<Newspaper>> of <<Date>>, I wish to submit my application for the post of <<Post>>.

My curriculum vitae I attached herewith. I believe that my knowledge and expertise will help me be of service to your esteemed organization.

Thanking you.

Yours' faithfully,

K. LOKESH

- (iii) MS Word மென்பொருளிலுள்ள அஞ்சல் ஒன்றிணைப்பு எனும் வசதியை பயன்படுத்தி மேலே தரப்பட்ட தரவு மூலத்தினையும் (data source) மடலினையும் ஒன்றிணைத்து பெறப்பட்ட மடல்களை "letters.doc" எனும் பெயரில் அறிவுறுத்தலில் குறிப்பிடப்பட்ட உறையினுள் சேமிக்கவும்.