



கிழக்குப் பல்கலைக்கழகம், இலங்கை

முதலாம் வருடப் பரீட்சை கலை கலாச்சாரப் பீடம் - 2015/2016

முதலாம் அரையாண்டு (Oct / Nov, 2017)

AIT 1112 - தகவல் தொழிநுட்பம் மற்றும் தொடர்பாடல் திறன் அறிமுகம் I
செயன்முறைப் பரீட்சை

எல்லா வினாக்களுக்கும் விடையளிக்கவும்

நேரம்: 2 மணித்தியாலங்கள்

உங்கள் சுட்டிலக்கத்தின்(Index No) பெயரில் உறை(Folder) ஒன்றினை Desktop இல் உருவாக்குக. நீங்கள் செய்யும் அனைத்து செய்முறைகளையும் அவ்வுறையினுள் சேமிக்குக.

Q1) MS Word 2013 இனைப் பயன்படுத்தி கீழே காட்டப்பட்டவாறு ஆவணம் (Document) ஒன்றினை உருவாக்கி அதனை Question1.docx எனும் பெயரில் நீங்கள் Desktopஇல் உருவாக்கிய Folder இனுள் சேமிக்குக.

Ministry of Education in
Sri Lanka

Vision of the Ministry of Education

Future generations of Sri Lankan citizens equipped with competencies to meet the challenges of a changing, globalised, knowledge-driven economy

Mission of the Ministry of Education

To Develop an Excellent Education System Which Enables Students to Acquire Knowledge, Skills, attitudes and values to be ~~future citizens~~ **future citizens** who will perform their roles efficiently *and effectively in a modern, globalised, knowledge-driven economy.*

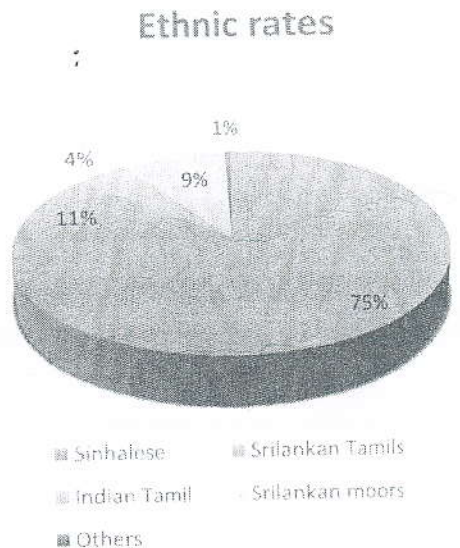
Video provides a powerful way to help you prove your point. When you click Online Video, you can paste in the embed code for the

video you want to add. You can also type a keyword to search online for the video that best fits your document.

To make your document look professionally produced, Word provides header, footer, cover page, and text box designs that complement each other. For example, you can add a matching cover page, header, and sidebar. Click Insert and then choose the elements you want from the different galleries.



Province	1AB	1C	Type 2
Eastern	80		375
Northern	76	187	312
Western	165	171	573



Q2) Microsoft PowerPoint 2013 இனை உபயோகித்து கீழ் வரும் வகையில் ஏழு படவில்லைகள் (Slides) உள்ளடக்கியதான ஒரு Presentation File இனை உருவாக்கி அதனை Question2.pptx எனும் பெயரில் நீங்கள் Desktopஇல் உருவாக்கிய Folder இனுள் சேமிக்குக.

உங்களது Presentation File இனுள் பின்வருவன உள்ளடக்கப்படவேண்டும்.

- முதலாவது படவில்லையில் (Slide) பதிவிலக்கம்(Index No) கொடுக்கப்பட்டிருக்க வேண்டும்.
- முதலாவது மற்றும் கடைசி படவில்லைகள் (Slides) தவிர்ந்த அனைத்து படவில்லைகளின் அடிக்குறிப்பாக (Footer) பட வில்லையின் இலக்கத்தையும் (Slide Number) "EUSL" என காட்சியளிக்கும் வகையிலும் அமைக்கவும்.
- அனைத்து தலைப்புக்களுக்கும் Animation வழங்கப்பட வேண்டும்.
- அனைத்து படவில்லைகளிற்கிடையேயும் ஏதாவதொரு படவில்லை மாறுகையினை (Slide Transition) உருவாக்கவும்.
- ஆறாவது படவில்லையில் சூரியன் Motion Path இல் Loops லும், சந்திரன் அம்புக்குறி காட்டிய திசையிலும் அசையும்படியான Animation வழங்கப்படவேண்டும்.
- இரண்டாவது படவில்லையில் உள்ள Action button ஐ அழுத்தும் போது ஆறாவது படவில்லைக்கும் ஆறாவது படவில்லையில் உள்ள Action button ஐ அழுத்தும் போது இரண்டாவது படவில்லைக்கும் செல்லும் படி செய்க.



2

What is Software?

- Software is a general term for the various kinds of programs used to operate computers and related devices.

EUS1

3

Categories of Software

➤ System software:

Functions that system software performs include starting up the computer, opening, executing, running, applications

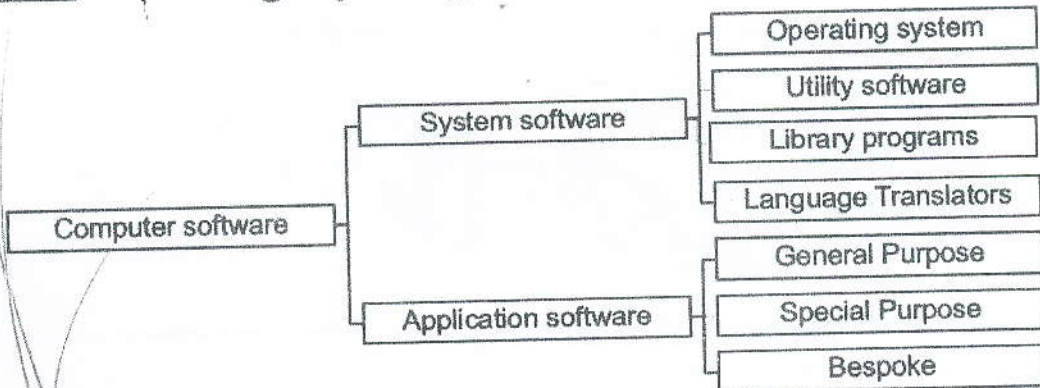
➤ Application software:

Application software consists of programs designed to perform specific tasks of users.

EUS1

4

Category diagram



EUS1

Computer software

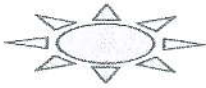
System software

- I. Operating system
 - ❖ *Windows 10*
 - ❖ *Linux*
- II. Utility software
 - ❖ *Compressing files*
- III. Language Translators
 - ❖ *Assembler*
 - ❖ *Interpreter*

EUSL

Application software

- I. General Purpose
 - ❖ *Word Processor*
 - ❖ *Database application*
- II. Special Purpose
 - ❖ *web browsers*
 - ❖ *media players*
- III. Bespoke
 - ❖ *Membership database*
 - ❖ *Sales order Systems*



EUSL

Thank You

EUSL